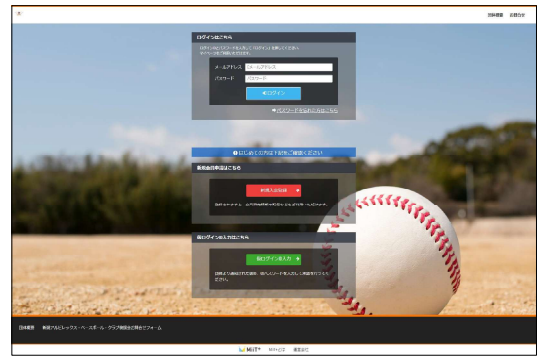
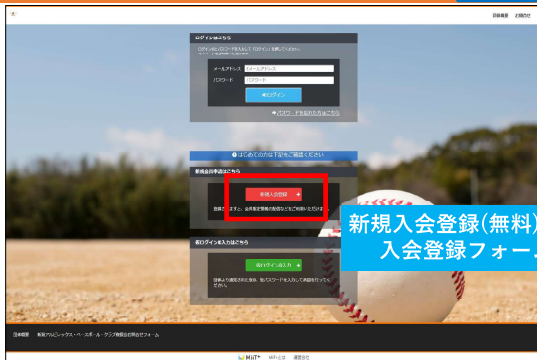


【PCをご利用の方】

新潟アルビレックスBC公式HP
 (<http://http://www.niigata-albirex-bc.jp>)
 【後援会募集】→【入会方法・会員特典】より、
 【個人会員 お申込みフォーム】にお進みください。



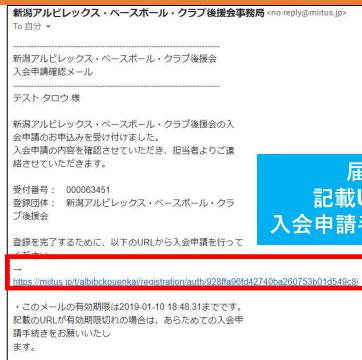
STEP-1 新規入会登録フォーム



STEP-2 入会申請



STEP-3 記載URLにアクセス



届いたメールより
記載URLへアクセスし、
入会申請手続きを行ってください

STEP-4 会員入会申請情報の入力



STEP-5 登録申請完了



STEP-6 入会完了メール

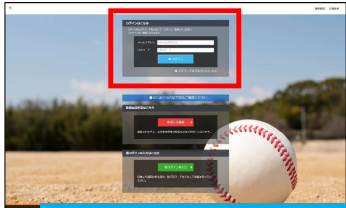


本メールが届き次第
会員ページにログイン可能
となります!

裏面へ

STEP-7 ファンクラブページにログイン

ログインページ



登録したメールアドレス、パスワードを入力してログイン！

ファンクラブページ



ログイン後に登録名が表示されたらログイン成功です！

STEP-8 「会員会費」の支払



ログイン後の入会登録エリアの【ジュニア会員orライト会員レギュラー会員orプレミアム会員】を選択してください



支払方法を選択してください。

STEP-9 「会員会費」の支払

クレジットカード



クレジットカード情報を入力してください

コンビニ

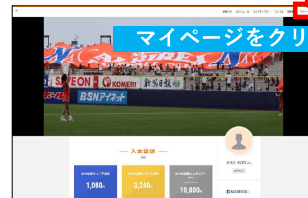


払込票をダウンロードし選択したコンビニでお支払いください

支払完了画面が表示されましたら決済完了です



STEP-10 決済情報の確認



マイページをクリック

マイページ



会員ランクの表示に決済を行った決済名が表示され会員証が反映されていれば登録完了です。